

NNNConsult

Manual de uso

Taxonomías NANDA, NOC, NIC

Tabla de contenido

1. ACCESO A NNNCONSULT	3
Acceso institucional	3
Acceso por registro	3
Acceso remoto	3
2. ENTORNO DE TRABAJO	4
Diseño adaptativo	5
3. NANDA, NOC, NIC	7
Relaciones entre taxonomías.....	7
NANDA – Consulta diagnósticos enfermeros	8
NOC – Consulta Objetivos NOC.....	11
NIC – Consulta intervenciones NIC	14

1. ACCESO A NNNCONSULT

El acceso a NNNConsult se realiza de diferentes formas dependiendo del tipo de suscripción al producto.

Acceso institucional

El acceso institucional permite consultar únicamente el módulo de taxonomías Nanda, Noc, Nic. Para completar el acceso al módulo de planes de cuidados, es necesario un registro adicional.

1. Acceso por identificación de IP

Son identificadas las direcciones de red utilizadas por el cliente, permitiendo el acceso inmediato y sin identificación personal

2. Acceso por URL_REFERER

El cliente habilita el enlace a NNNConsult desde una página web propia, de acceso restringido a los usuarios de su centro. Desde este enlace, se permitirá en todo momento el acceso, independientemente de la ubicación desde donde se hace la conexión

Acceso por registro

El registro está habilitado únicamente para los usuarios que disponen de acceso a ambos módulos (taxonomías y planes de cuidados).

El registro únicamente se puede realizar desde la conexión institucional (por IP o Referer). Una vez completado el registro el usuario podrá acceder en cualquier momento y desde cualquier ubicación

El registro está pensado únicamente para los estudiantes. Los profesores del centro serán preregistrados por Elsevier en la configuración inicial que se lleva a cabo.

Acceso remoto

NNNConsult permite el acceso desde ubicaciones diferentes a las instalaciones del centro (p.e. desde el domicilio). Para poder acceder remotamente es necesario que el modo de acceso (IP, Referer) esté identificado. Por ejemplo, que el usuario use una VPN desde su domicilio, obteniendo una IP de la red identificada en el sistema.

Los estudiantes, una vez realizado el registro, podrán acceder desde cualquier conexión o ubicación con su usuario y clave.

2. ENTORNO DE TRABAJO

A. Zona de identificación

Si el cliente es reconocido correctamente, se muestra el logo de la institución. En caso de no aparecer el logo institucional del cliente querrá decir que no somos reconocidos como cliente.

B. Navegación rápida

Permite ir a nuestra página de inicio, ir a la búsqueda de taxonomías, o bien cerrar la sesión. Disponible en el menú lateral y superior

C. Módulo de planes de cuidados

En caso de que el cliente haya suscrito el módulo de planes de cuidados, este se mostrará en el menú lateral y la zona de trabajo (F) mostrará la información sobre planes de cuidados.

D. Módulo de consulta de taxonomías NANDA, NOC, NIC

Permite el acceso a las etiquetas contenidas en las diferentes taxonomías: NANDA, NOC, NIC

E. Barra de opciones

Tras seleccionar en el menú lateral algún elemento, la barra de opciones superior muestra las funciones relacionadas que podemos seleccionar.

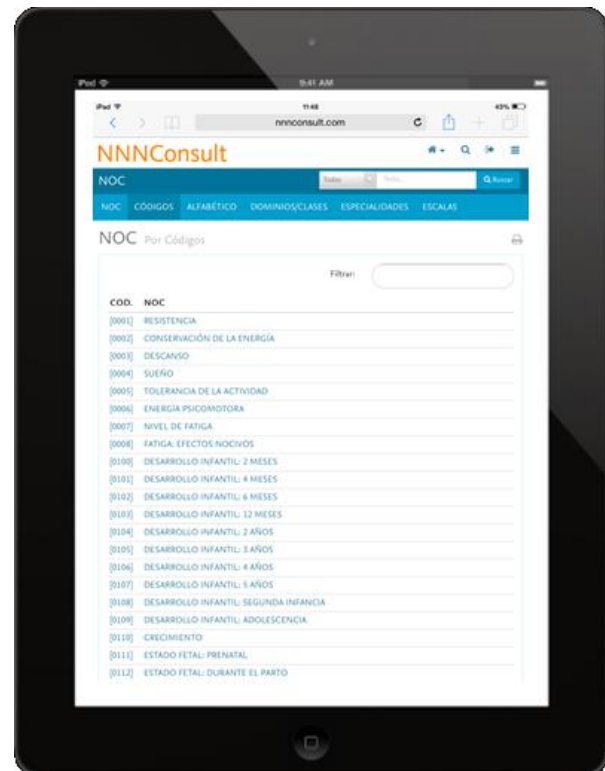
F. Zona de trabajo

En la zona central siempre se muestra el contenido relacionado con las opciones seleccionadas (consulta de taxonomías, creación de planes, seguimiento de tareas,...)

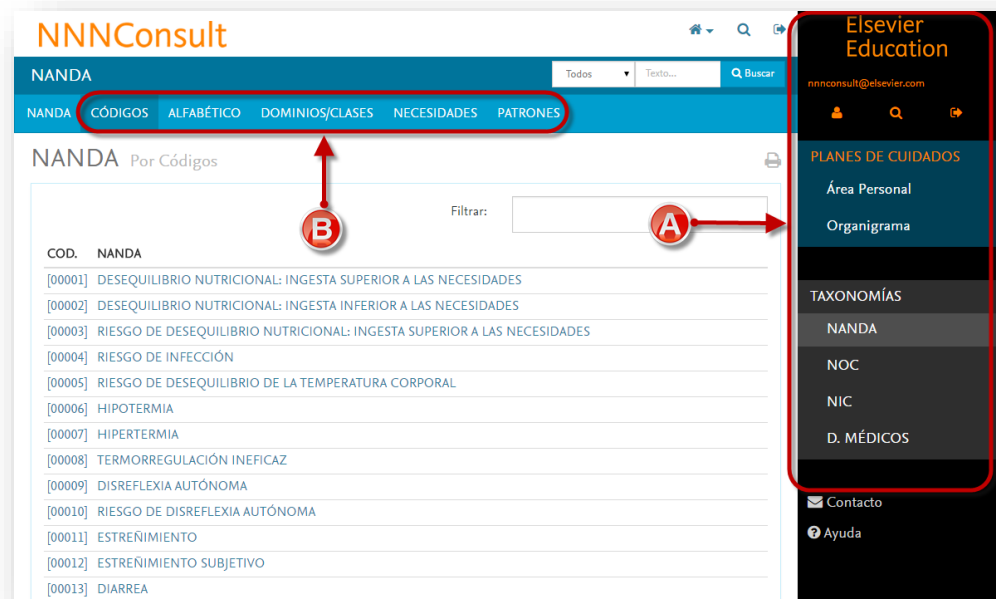
Diseño adaptativo

El diseño adaptativo o diseño web adaptable, permite adaptar la apariencia de las páginas web al dispositivo que se esté utilizando para visualizarla. De esta forma, podemos ofrecer la mejor experiencia de usuario para cada dispositivo.

La visualización, según el dispositivo que se esté utilizando, tamaño de pantalla, etc.. se adaptará ajustando los elementos de navegación, o bien colapsando varios elementos bajo un mismo menú.



En la siguiente pantalla podemos ver como se han adaptado los elementos en base a la visualización del dispositivo

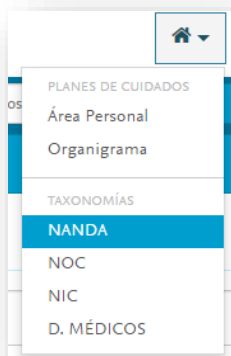



Los elementos de Barra de Opciones (B) y el menú lateral (A), se han adaptado en la pantalla siguiente, en un menú desplegable (B) y el menú lateral ha sido colapsado y accesible por un icono (A)



3. NANDA, NOC, NIC

El módulo de taxonomías permite consultar cómodamente las etiquetas comprendidas en cada una de ellas. Así mismo, las etiquetas NANDA, NOC, NIC han sido relacionadas para agilizar la búsqueda y selección en los trabajos relacionados con las taxonomías.





Podemos seleccionar la taxonomía que deseemos consultar bien desde el menú lateral derecho o bien desde el desplegable situado en la parte superior de la pantalla que se muestra al clicar sobre el icono 

Relaciones entre taxonomías

Elsevier ha confeccionado una relación entre las diferentes taxonomías para permitir una localización cómoda y rápida de la relación existente entre diagnósticos, objetivos e intervenciones.

Estas relaciones pueden ser establecidas por el panel de asesores de Elsevier, o pueden provenir de la última edición la obra **Vínculos de NOC y NIC a NANDA-I y diagnósticos médicos** (Johnson & Moorhead & Bulechek & Butcher & Maas & Swanson)

Las relaciones entre las etiquetas NANDA-NOC –NIC provenientes de este libro, se encuentran marcadas con un icono 

CARACTERÍSTICAS Y FACTORES	NOC Relacionados	NIC Relacionados
NOC RELACIONADOS		
 [0800] TERMORREGULACIÓN		resolución del diagnóstico
 [0801] TERMORREGULACIÓN: RECIÉN NACIDO		resolución del diagnóstico
[0407] PERFUSIÓN TISULAR: PERIFÉRICA		Resultados adicionales para medir las características definitorias
[2112] SEVERIDAD DE LA HIPERTENSIÓN		Resultados adicionales para medir las características definitorias

Relación con NOC publicada en
Vínculos de NOC y NIC a NANDA-I y diagnósticos médicos

NANDA – Consulta diagnósticos enfermeros

NANDA presenta los diagnósticos enfermeros publicados por NANDA-I y traducidos al español por Elsevier. El libro publicado por NANDA-I se renueva cada dos años y la herramienta es actualizada siempre con las últimas actualizaciones provenientes de NANDA-I.

La herramienta presenta los diagnósticos desde diferentes clasificaciones y vistas de los datos lo que permite una rápida obtención de la información.

Podemos localizar los diagnósticos de NANDA por:

- Código numérico de la etiqueta
- Orden alfabético del título de la etiqueta
- Agrupación por dominios/clases
- Agrupación por necesidades humanas básicas de Virginia Henderson
- Agrupación por patrones funcionales de Marjory Gordon

Cada apartado ofrece un listado según la ordenación o vista seleccionada, y disponemos de un filtro rápido para el listado que estamos visualizando.

También disponemos de un buscador (básico y avanzado) para una localización más precisa de la información.

The screenshot shows the NNNConsult web application interface. At the top, there is a header with the NNNConsult logo and a navigation bar. The navigation bar has several tabs: 'CÓDIGOS', 'ALFABÉTICO', 'DOMINIOS/CLASES', 'NECESIDADES', and 'PATRONES'. A search bar is located in the top right corner. The main content area displays a list of NANDA codes and descriptions. A 'Filtrar:' input field is located above the list. Red callout boxes labeled A, B, C, and D point to specific UI elements: A points to the search bar, B points to the 'CÓDIGOS' tab, C points to the 'Filtrar:' input field, and D points to a row in the list.

COD.	NANDA
[00001]	DESEQUILIBRIO NUTRICIONAL: INGESTA SUPERIOR A LAS NECESIDADES
[00002]	DESEQUILIBRIO NUTRICIONAL: INGESTA INFERIOR A LAS NECESIDADES
[00003]	RIESGO DE DESEQUILIBRIO NUTRICIONAL: INGESTA SUPERIOR A LAS NECESIDADES
[00004]	RIESGO DE INFECCIÓN
[00005]	RIESGO DE DESEQUILIBRIO DE LA TEMPERATURA CORPORAL
[00006]	HIPOTERMIA
[00007]	HIPERTERMIA
[00008]	TERMORREGULACIÓN INEFICAZ
[00009]	DISREFLEXIA AUTÓNOMA
[00010]	RIESGO DE DISREFLEXIA AUTÓNOMA
[00011]	ESTREÑIMIENTO
[00012]	ESTREÑIMIENTO SUBJETIVO
[00013]	DIARREA

A) Buscador NANDA – NOC – NIC

El buscador permite realizar búsquedas cruzadas entre las diferentes taxonomías o seleccionar una taxonomía concreta donde realizar la búsqueda.

La búsqueda se realiza por los diferentes campos que conforman los diferentes elementos de cada taxonomía.

B) Opciones de ordenación/vistas

Clicando en cada una de las opciones, se presentan los NANDA ordenados según la opción elegida.

C) Filtro rápido

Sobre el listado que se está visualizando, el campo de FILTRAR nos permite limitar el listado a los términos que introducimos.

D) Listado de diagnósticos enfermeros NANDA

La zona central presenta los datos aplicando las opciones de visualización que hemos seleccionado en la barra de opciones (B). Según la vista u ordenación seleccionada los diagnósticos se presentarán de forma diferente.

Clicando sobre cualquiera de los diagnósticos se nos presentará el texto completo de la etiqueta seleccionada

NNNConsult

NANDA [00061] CANSANCIO DEL ROL DE CUIDADOR

CÓDIGO: 00061 EDICIÓN: 1992, 1998, 2000, 2006, 2008, 2010

DIAGNÓSTICO: CANSANCIO DEL ROL DE CUIDADOR

DEFINICIÓN: Dificultad para desempeñar el rol de cuidador de la familia o de otras personas significativas.

DOMINIO: 7 Rol/Relaciones CLASE: 1 Roles de cuidador

NECESIDAD: 9 Evitar peligros/seguridad PATRÓN: 8 Rol-relaciones

NOTAS:

CARACTERÍSTICAS Y FACTORES
NOC Relacionados
NIC Relacionados

CARACTERÍSTICAS Y FACTORES

Cambio disfuncional en las actividades del cuidador.	Característica definitoria
Dificultad para completar las tareas requeridas.	Característica definitoria
Dificultad para llevar a cabo las tareas requeridas.	Característica definitoria
Inquietud por la habilidad futura del cuidador para proporcionar cuidados.	Característica definitoria
Inquietud por la posible institucionalización del receptor de los cuidados.	Característica definitoria
Inquietud por la salud futura del receptor de los cuidados.	Característica definitoria
Inquietud por los cuidados que recibirá la persona si el cuidador es incapaz de proporcionárselos.	Característica definitoria
Preocupación por los cuidados habituales.	Característica definitoria
Afrontamiento ineficaz.	Característica definitoria
Alteración del patrón del sueño.	Característica definitoria
Estrés.	Característica definitoria
Expresa sentirse deprimido.	Característica definitoria

www.nnnconsult.com/alumno/

El diagnóstico NANDA se presenta con la siguiente estructura:

1. Encabezado: definición, ubicación en dominios, clase, etc.... **(A)**
2. Características definitorias y factores relacionados
3. NOC relacionados con el diagnóstico
4. NIC relacionados con el diagnóstico

(B) Para visualizar los apartados 2,3 y 4, únicamente tenemos que hacer clic sobre cada pestaña correspondiente. Esta estructura permite una visualización cómoda en pantalla.

No obstante si deseamos imprimir el diagnóstico completo, **utilizando la opción de IMPRIMIR (C)**, el sistema nos preparará la información para poder imprimirla en una sola copia.

NOC – Consulta Objetivos NOC

NOC (Nursing Outcomes Classification), creado por la Universidad de Iowa y editado por Elsevier, es una clasificación que describe los objetivos a obtener y evaluar en el cuidado del paciente.

En NNNConsult podemos visualizar el contenido de la clasificación utilizando diferentes ordenaciones y vistas.

Podemos localizar los NOC por:

- Código numérico de la etiqueta
- Orden alfabético del título de la etiqueta
- Agrupación por dominios/clases
- Agrupación por especialidades

Cada apartado ofrece un listado según la ordenación o vista seleccionada, y disponemos de un filtro rápido para el listado que estamos visualizando.

También disponemos de un buscador (básico y avanzado) para una localización más precisa de la información.

Para navegar por NOC podemos hacerlo de diferentes formas:

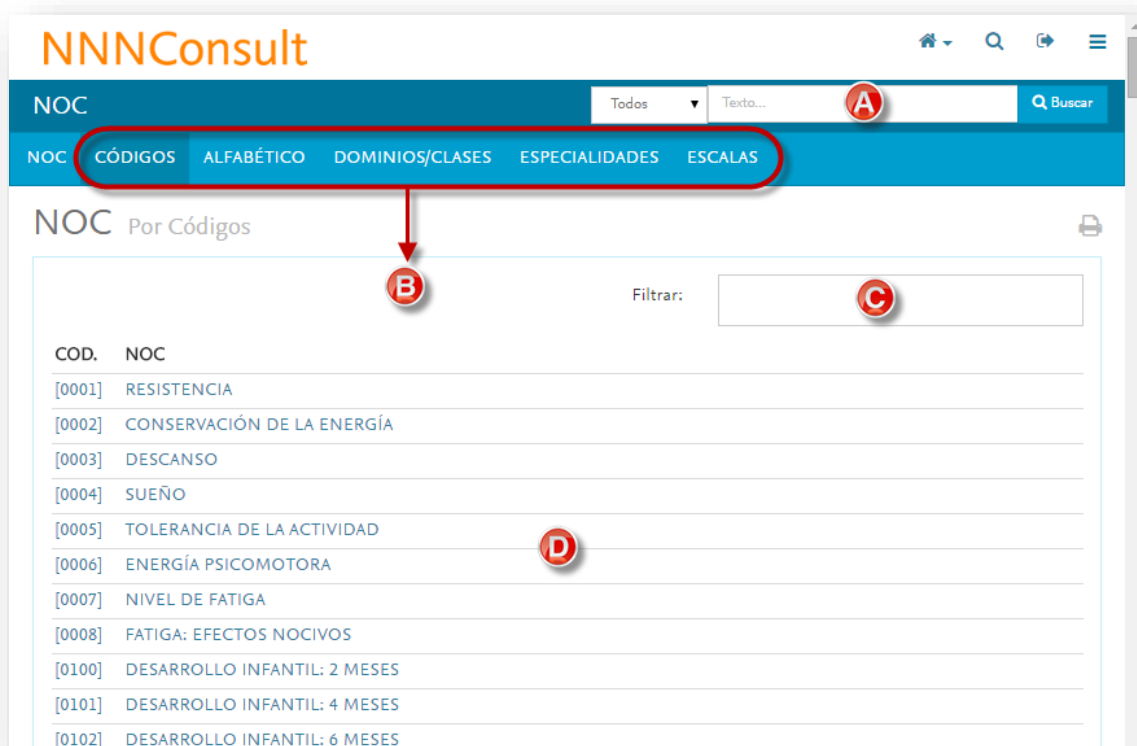
1. Accediendo directamente desde el menú y seleccionando NOC
2. Accediendo a un diagnóstico NANDA y clicando sobre alguno de los NOC relacionados **(A)**

The screenshot displays the 'NANDA [00006] HIPOTERMIA' page. It includes the following information:

- CÓDIGO:** 00006
- EDICIÓN:** 1986, 1988, 2006, 2008
- DIAGNÓSTICO:** HIPOTERMIA
- DEFINICIÓN:** Temperatura corporal por debajo del rango normal.
- DOMINIO:** 11 Seguridad/Protección
- CLASE:** 6 Termorregulación
- NECESIDAD:** 7 Temperatura
- PATRÓN:** 2 Nutricional-metabólico
- NOTAS:**

Below the details, there are three tabs: 'CARACTERÍSTICAS Y FACTORES', 'NOC Relacionados', and 'NIC Relacionados'. The 'NOC Relacionados' tab is active, showing a list of related NOC outcomes:

NOC	Descripción
[0800] TERMORREGULACIÓN	Resultados para medir la resolución del diagnóstico
[0801] TERMORREGULACIÓN: RECIÉN NACIDO	Resultados para medir la resolución del diagnóstico
[0407] PERFUSIÓN TISULAR: PERIFÉRICA	Resultados adicionales para medir las características definitorias



A) Buscador NANDA – NOC – NIC

El buscador permite realizar búsquedas cruzadas entre las diferentes taxonomías o seleccionar una taxonomía concreta donde realizar la búsqueda.

La búsqueda se realiza por los diferentes campos que conforman los diferentes elementos de cada taxonomía.

B) Opciones de ordenación/vistas

Clicando en cada una de las opciones, se presentan los NOC ordenados según la opción elegida.

C) Filtro rápido

Sobre el listado que se está visualizando, el campo de FILTRAR nos permite limitar el listado a los términos que introducimos.

D) Listado NOC

La zona central presenta los datos aplicando las opciones de visualización que hemos seleccionado en la barra de opciones (B). Según la vista u ordenación seleccionada los objetivos se presentarán de forma diferente.

Clicando sobre cualquier NOC se nos presentará el texto completo de la etiqueta seleccionada

NNNConsult

NOC [0800] TERMORREGULACIÓN

CÓDIGO: 0800
 EDICIÓN: 1997, 2004, 2008
 DIAGNÓSTICO: TERMORREGULACIÓN
 DEFICIÓN: Equilibrio entre la producción, la ganancia y la pérdida de calor.
 DOMINIO: 2 Salud fisiológica
 CLASE: I Regulación metabólica
 ESPECIALIDADES DE ENFERMERÍA: Anestesia ,Asistencia ambulatoria ,Médico-quirúrgica ,Nefrología ,Neurociencia ,Oncología ,Pediatría ,Psiquiatría-Salud mental ,Rehabilitación ,Salud escolar ,Toxicomanías

INDICADORES NIC Relacionados En otros NANDA En otros DIAGNÓSTICOS MÉDICOS

INDICADORES

[80001] Temperatura cutánea aumentada.	ESCALA n Desde Grave hasta Ninguno.
[80003] Cefalea.	ESCALA n Desde Grave hasta Ninguno.
[80004] Dolor muscular.	ESCALA n Desde Grave hasta Ninguno.
[80005] Irritabilidad.	ESCALA n Desde Grave hasta Ninguno.
[80006] Somnolencia.	ESCALA n Desde Grave hasta Ninguno.
[80007] Cambios de coloración cutánea.	ESCALA n Desde Grave hasta Ninguno.
[80008] Contractura muscular.	ESCALA n Desde Grave hasta Ninguno.
[80009] Presencia de piel de gallina cuando hace frío.	ESCALA a Desde Gravemente comprometido hasta NO comprometido.

El objetivo NOC se presenta con la siguiente estructura:

1. Encabezado: definición, ubicación en dominios, clase, etc.... **(A)**
2. Indicadores
3. NIC relacionados con este NOC
4. Otros NANDA donde aparece este NOC relacionado
5. Otros DIAGNÓSTICOS MÉDICOS donde aparece este NOC relacionado

(B) Para visualizar los apartados 2,3,4 y 5 únicamente tenemos que hacer clic sobre cada pestaña correspondiente. Esta estructura permite una visualización cómoda en pantalla.

No obstante si deseamos imprimir el objetivo NOC completo, **utilizando la opción de IMPRIMIR (C)**, el sistema nos preparará la información para poder imprimirla en una sola copia.

NIC – Consulta intervenciones NIC

NIC (*Nursing Interventions Classification*, creada por la Universidad de Iowa) es una clasificación estandarizada de las intervenciones realizadas en enfermería en los pacientes.

En NNNConsult podemos visualizar el contenido de la clasificación utilizando diferentes ordenaciones y vistas.

Podemos localizar los NIC por:

- Código numérico de la etiqueta
- Orden alfabético del título de la etiqueta
- Agrupación por campos/clases
- Agrupación por especialidades

Cada apartado ofrece un listado según la ordenación o vista seleccionada, y disponemos de un filtro rápido para el listado que estamos visualizando.

También disponemos de un buscador (básico y avanzado) para una localización más precisa de la información.

Para navegar por NIC podemos hacerlo de diferentes formas:

3. Accediendo directamente desde el menú y seleccionando un NIC
4. Accediendo a un diagnóstico NANDA o un objetivo NOC y clicando sobre alguno de los NIC relacionados (**A**)

The screenshot shows two overlapping panels from the NNNConsult application. The top-left panel displays the details for a NANDA diagnosis: 'NANDA [00002] DESEQUILIBRIO NUTRICIONAL: INGESTA INFERIOR A LAS NECESIDADES'. It includes fields for 'CÓDIGO: 00002', 'EDICIÓN: 1975, 2000, 2006, 2008, 2010', 'DIAGNÓSTICO: DESEQUILIBRIO NUTRICIONAL: INGESTA INFERIOR A LAS NECESIDADES', 'DEFINICIÓN: Ingesta de nutrientes insuficiente para satisfacer las necesidades metabólicas.', 'DOMINIO: 2 Nutrición', 'CLASE: 1 Ingestión', 'NECESIDAD: 2 Comer y beber', 'PATRÓN: 2 Nutricional-metabólico', and 'NOTAS: Antes: Desequilibrio nutricional por defecto.'. Below this, there are tabs for 'CARACTERÍSTICAS Y FACTORES', 'NOC Relacionados', and 'NIC Relacionados'. The 'NIC Relacionados' tab is active, showing a list of related NICs: '[1240] Ayuda para ganar peso', '[1100] Manejo de la nutrición', and '[1030] Manejo de los trastornos de la alimentación'. A red circle with a white 'A' is overlaid on the 'NIC Relacionados' tab.

The bottom-right panel displays the details for a NOC objective: 'NOC [0007] NIVEL DE FATIGA'. It includes fields for 'CÓDIGO: 0007', 'EDICIÓN: 2008', 'DIAGNÓSTICO: NIVEL DE FATIGA', 'DEFICIÓN: Gravedad de la fatiga generalizada prolongada observada o descrita.', 'DOMINIO: 1 Salud funcional', 'CLASE: A Mantenimiento de la energía', and 'ESPECIALIDADES DE ENFERMERÍA: Anestesia y reanimación postquirúrgica, Atención de emergencias, Diabetes, Enfermería comunitaria, Genética, Nefrología, Neonatología, Otorrinolaringología, Radiología, Rehabilitación, Rehabilitación cardíaca, Salud laboral'. Below this, there are tabs for 'INDICADORES', 'NIC Relacionados', 'En otros NANDA', and 'En otros DIAGNÓSTICOS MÉDICOS'. The 'NIC Relacionados' tab is active, showing a list of related NICs: '[180] Manejo de la energía' (Principal), '[1800] Ayuda con el autocuidado' (Sugerida), and '[1805] Ayuda con el autocuidado: aivd' (Sugerida). A red circle with a white 'A' is overlaid on the 'NIC Relacionados' tab.



A) Buscador NANDA – NOC – NIC

El buscador permite realizar búsquedas cruzadas entre las diferentes taxonomías o seleccionar una taxonomía concreta donde realizar la búsqueda.

La búsqueda se realiza por los diferentes campos que conforman los diferentes elementos de cada taxonomía.

B) Opciones de ordenación/vistas

Clicando en cada una de las opciones, se presentan los NIC ordenados según la opción elegida.

C) Filtro rápido

Sobre el listado que se está visualizando, el campo de FILTRAR nos permite limitar el listado a los términos que introducimos.

D) Listado NIC

La zona central presenta los datos aplicando las opciones de visualización que hemos seleccionado en la barra de opciones (B). Según la vista u ordenación seleccionada las intervenciones se presentarán de forma diferente.

Clicando sobre cualquier NIC se nos presentará el texto completo de la etiqueta del NIC seleccionado

NNNConsult

NIC [0202] Fomento del ejercicio: estiramientos

CÓDIGO: 0202 **(A)** EDICIÓN: 1996, 2013

DIAGNÓSTICO: Fomento del ejercicio: estiramientos

DEFICIÓN: Facilitar ejercicios sistemáticos de estiramiento muscular lento y mantenido con relajación posterior, con el fin de preparar los músculos y articulaciones para ejercicios más vigorosos o para aumentar o mantener la flexibilidad corporal.

CAMPO: 1 Fisiológico: Básico CLASE: A Control de actividad y ejercicio

ESPECIALIDADES DE ENFERMERÍA:

ACTIVIDADES En otros NANDA En otros NOC En otros DIAGNÓSTICOS MÉDICOS

ACTIVIDADES (B)

- Obtener el permiso médico para instaurar un plan de ejercicios de estiramientos, si es necesario.
- Ayudar a explorar las propias creencias, motivación y nivel de la forma física neuromusculoesquelética del paciente.
- Ayudar a desarrollar metas realistas a corto y largo plazo en función del nivel de forma física y el estilo de vida actuales.
- Proporcionar información sobre los cambios en la estructura musculoesquelética relacionados con el envejecimiento y los efectos de la falta de uso.
- Proporcionar información sobre las opciones de secuencia, actividades de estiramiento específicas, tiempo y lugar.

Las intervenciones NIC se presentan con la siguiente estructura:

1. Encabezado: definición, ubicación en dominios, clase, etc.... **(A)**
2. Actividades
3. Otros NANDA donde aparece este NIC relacionado
4. Otros NOC donde aparece este NIC relacionado
5. Otros DIAGNÓSTICOS MÉDICOS donde aparece este NOC relacionado

(B) Para visualizar los apartados 2,3,4 y 5 únicamente tenemos que hacer clic sobre cada pestaña correspondiente. Esta estructura permite una visualización cómoda en pantalla.

No obstante si deseamos imprimir el objetivo NOC completo, **utilizando la opción de IMPRIMIR (C)**, el sistema nos preparará la información para poder imprimirla en una sola copia.

